

# GRYNNA

EN 14411 Bla



VÄGG- OCH GOLVPLATTOR Matt

## FORMAT


296x296x8 mm



146x146x8 mm



96x96x8 mm Ark 297x297 mm



96x96x8 mm




96x296x8 mm



71x146x8 mm



100x115x8 mm




## YTOR

R10B



Slät

R11C




SS Rutnabb

R11C



RC Rundnabb

R12C



DD Star

R12C



RT Strukturerad



NCS

S 3005-Y20R



Beige 01

96x96x8	Ark 297x297	1525-0246	27M
96x96x8	(Rutnabb)	1525-0277	31M
96x96x8	(Rundnabb)	1525-0267	31M
96x96x8	(Star)	1525-0258	31M
96x96x8	(Struktur)	1525-0270	31M
146x146x8		1525-0248	25M
146x146x8	(Rutnabb)	1525-0278	28M
146x146x8	(Rundnabb)	1525-0268	28M
146x146x8	(Star)	1525-0259	28M
146x146x8	(Struktur)	1525-0271	28M
296x296x8		1525-0249	27M
296x296x8	(Struktur)	1525-0272	29M
71x146x8		1525-0250	29M
96x296x8		1525-0247	29M
96x96x8	(Hexagon)	1525-0260	31M



Speckled Grey 02

1525-0282	27M
1525-0300	31M
1525-0292	31M
1525-0288	31M
1525-0285	28M
1525-0283	25M
1525-0301	28M
1525-0293	28M
1525-0289	28M
1525-0294	28M

S 3020-Y10R



Yellow 03

1525-0303	27M
1525-0329	31M
1525-0320	31M
1525-0312	31M
1525-0322	31M
1525-0306	25M
1525-0330	28M
1525-0321	28M
1525-0564	28M
1525-0323	28M
1525-0308	27M
1525-0324	31M
1525-0309	29M
1525-0305	29M
1525-0314	31M

S 5020-Y60R



Caramel 04

1525-0332	32M
1525-0355	36M
1525-0346	36M
1525-0339	36M
1525-0348	36M
1525-0334	30M
1525-0356	33M
1525-0347	33M
1525-1884	33M
1525-0349	33M
1525-0335	32M
1525-0350	34M
1525-0336	34M
1525-0333	34M
1525-1842	36M

S 3010-Y70R



Old Rose 05

1525-0359	27M
1525-0377	31M
1525-0372	31M
1525-0368	31M
1525-0375	31M
1525-0360	25M
1525-0378	28M
1525-0373	28M
1525-0369	28M
1525-0375	28M

S 4005-Y50R



Light Grey/Brown 06

96x96x8, Ark 297x297	1525-0392	29M
96x96x8	1525-0379	27M
96x96x8 (Rutnabb)	1525-0410	31M
96x96x8 (Rundnabb)	1525-0397	31M
96x96x8 (Star)	1525-0388	31M
96x96x8 (Struktur)	1525-0399	31M
146x146x8	1525-0381	25M
146x146x8 (Rutnabb)	1525-0411	28M
146x146x8 (Rundnabb)	1525-0397	28M
146x146x8 (Star)	1525-0389	28M
146x146x8 (Struktur)	1525-0400	28M
296x296x8	1525-0382	27M
296x296x8 (Struktur)	1525-0401	29M
71x146x8	1525-0383	29M
96x296x8	1525-0380	29M
96x96x8 (Hexagon)	1525-0391	31M

S 3502-Y




Light Grey/Blue 07

1525-0414	32M
1525-0444	36M
1525-0434	36M
1525-0424	36M
1525-0435	36M
1525-0416	30M
1525-0445	33M
1525-0434	33M
1525-0425	33M
1525-0436	33M
1525-0419	32M
1525-0437	34M
1525-0420	34M
1525-0415	33M
1525-0427	36M



Granite Rose 08

1525-0447	27M
1525-0463	31M
1525-0456	31M
1525-0452	31M
1525-0457	31M
1525-0448	25M
1525-0464	28M
1525-0456	28M
1525-0453	28M
1525-0458	28M



Granite Grey 09

1525-0465	27M
1525-0482	31M
1525-0475	31M
1525-0471	31M
1525-0476	31M
1525-0466	25M
1525-0483	28M
1525-0475	28M
1525-0472	28M
1525-0477	28M



Granite Burgundy 10


1525-0485	32M
1525-0501	36M
1525-0494	36M
1525-0490	36M
1525-0495	36M
1525-0486	30M
1525-0502	33M
1525-0494	33M
1525-0491	33M
1525-0496	33M

S 4020-B



Blue 11

96x96x8 mm, Ark 297x297	1525-0503	37M
96x96x8	1525-0533	41M
96x96x8 (Rutnabb)	1525-0525	41M
96x96x8 (Rundnabb)	1525-0515	41M
96x96x8 (Star)	1525-0508	41M
96x96x8 (Struktur)	1525-0508	41M
146x146x8	1525-0505	35M
146x146x8 (Rutnabb)	1525-0534	38M
146x146x8 (Rundnabb)	1525-0525	38M
146x146x8 (Star)	1525-0516	38M
146x146x8 (Struktur)	1525-0526	38M
296x296x8	1525-0506	37M
296x296x8 (Struktur)	1525-0527	39M
71x146x8	1525-0507	39M
96x296x8	1525-0504	39M
96x96x8 (Hexagon)	1525-0517	41M



Granite Blue 12

1525-0536	32M
1525-0552	36M
1525-0545	36M
1525-0541	36M
1525-0546	36M
1525-0537	30M
1525-0553	33M
1525-0545	33M
1525-0542	33M
1525-0547	33M

S 3010-B70G



Turquoise 13

1525-0554	32M
1525-0586	36M
1525-0578	36M
1525-0563	36M
1525-0579	36M
1525-0556	30M
1525-0587	33M
1525-0578	33M
1525-0564	33M
1525-0580	33M
1525-0557	34M
1525-0555	34M
1525-1318	36M

S 8000-N



Black 14

1525-0608	36M
1525-0590	34M
1525-0627	38M
1525-0616	38M
1525-0604	38M
1525-0617	38M
1525-0592	32M
1525-0628	35M
1525-0616	35M
1525-0605	35M
1525-0618	35M
1525-0594	34M
1525-0619	36M
1525-0595	36M
1525-0591	36M
1525-0607	38M

S 6000-N



Medium Grey 15

1525-0647	36M
1525-0632	34M
1525-0660	38M
1525-0649	38M
1525-0644	38M
1525-0652	38M
1525-0634	32M
1525-0661	35M
1525-0649	35M
1525-0645	35M
1525-0653	35M
1525-0636	34M
1525-0654	36M
1525-0637	36M
1525-0633	36M
1525-0646	38M






EN 14411 B1a




VÄGG- OCH GOLVPLATTOR Matt  
Fler färgkombinationer går att få

96x96x8 mm Octagon. 29x29 mm Dot




1525-0696  
White OCT Black Dot

48M




1525-0611  
Black OCT White Dot

48M




1525-1099  
D. Grey OCT L.grey/Brown Dot

48M




1525-0703  
White OCT Brick-red Dot

48M




1525-0829  
Brick-Red OCT White Dot

48M




1525-0830  
Brick-Red OCT Yellow Dot

48M




1525-0568  
Turquoise OCT Blue Dot

48M




1525-0983  
Light Blue OCT White Dot

48M




1525-0981  
Light Blue OCT Blue Dot

48M



1525-0264  
Beige OCT Green Dot

48M



1525-0773  
Green OCT White Dot

48M

## TEKNISK INFORMATION

### EN 14411 Bla

FEATURES	Unit of mesurement	Mean value	Fixed value		Test method
Dimensions-Lenght and widht	%	Conform	+/- 0,6 MAX	+/-2,0 mm	UNI EN ISO 10545-2
Side straightness	%	Conform	+/- 0,5 MAX	+/- 1,5 mm	UNI EN ISO 10545-2
Corner squaranness	%	Conform	+/- 0,5 MAX	+/-2,0 mm	UNI EN ISO 10545-2
Flatness	%	Conform	+/- 0,5 MAX	+/-2,0 mm	UNI EN ISO 10545-2
Thickness	%	Conform	+/- 5 MAX	+/- 0,5 mm	UNI EN ISO 10545-2
Surface quality	%	Conform	≤95%		UNI EN ISO 10545-2
Water absorption	%	Conform	≤ 0,5		UNI EN ISO 10545-3
Breaking strenght	N	Conform	≥ 1300 se sp ≥7,5 mm ≥ 700 se sp <7,5 mm		UNI EN ISO 10545-4
Modulus of rupture	N/mm2	Conform	≥ 35		UNI EN ISO 10545-4
Frost resistance	-	Conform	Pass		UNI EN ISO 10545-12
Resistance to chemicals for household use	-	Conform	B MIN		UNI EN ISO 10545-13

## Montering av klinker

Läs alltid texten på klinkerpaketen för anvisningar för den specifika klinkerplattan som ska monteras.

Sugande underlag primas med Primer F5 och icke sugande underlag primas med FB 8 Primer.

Monteringen sker sedan med tunnskiktsmetoden, det vill säga att fästmassan appliceras först med den släta sidan av tandspackeln och sen drar man ut rillorna med den tandade sidan. Rillorna ska dras åt samma håll hela tiden.

Mängden fästmassa beror på plattans storlek och hur jämt underlaget är. Vid montering ska det eftersträvas att keramikens baksida ska vara helt täckt med fästmassan. Plattor större än 900 cm<sup>2</sup> ska bakstrykas, så kallad dubbellimning.

Kontrollera alltid täckningen under monteringen.

Applicera inte större yta av fästmassa än att du hinner montera dit keramiken innan fästmassan börjat torka/skinna sig.

Är plattan lika med eller större än 800x800 mm ska ett S2-fix, exempelvis FB 1350, FB 1700 eller FB 1200 användas.

Läs alltid fästmassans produktblad innan du påbörjar plattsättningen och följ anvisningen.

## **Rengöring efter installation**

Den första rengöringen, den sk installationsstädningen är avgörande för att skapa rätt förutsättningar för det regelbundna och återkommande underhållet. Efter att avtvättning gjorts efter fogning finns det ibland en tunn fogfilm på plattans yta som är svår att se med blotta ögat men den kan finnas där ändå och måste därför bort. Du får bort den enklast med hjälp av ett surt rengöringsmedel, Fila Deterdek. Innan applicering av rengöringsmedel måste all lös smuts bort och fogarna mättas ordentligt med rent vatten. Efter det påför du rengöringsblandningen (följ bruksanvisningen på rengöringsmedlet) OBS! Prova alltid på en liten yta först. Låt medlet verka en stund och skölj rikligt med rent vatten. När du har provat på den lilla ytan och du ser att du är nöjd med resultatet gör du samma sak på hela din yta.

## **Impregnering**

Vid fogning av en mörk fog på oglaserade ljusa plattor och vice versa rekommenderar vi att du impregnerar din platta innan fogning med Fila PRW 200. Detta för att minimera att pigmenten i fogen missfärgar plattan.

## **Daglig rengöring**

Efter en ordentlig installationstvätt behöver man oftast bara använda varmt vatten och ett mildt rengöringsmedel typ Fila Cleaner för det dagliga underhållet. Svårt nedsmutsade ytor görs rent med ett basiskt rengöringsmedel typ Fila PS 87. I våtutrymmen bör man vid behov använda ett surt rengöringsmedel typ Fila Deterdek för att lösa och tvätta bort kalk- avlagringar.

Tänk på att innan man provar nya rengöringsmedel att alltid testa dem först på en liten yta.

Läs alltid produktens produktblad innan du påbörjar plattsättningen och följ anvisningen.